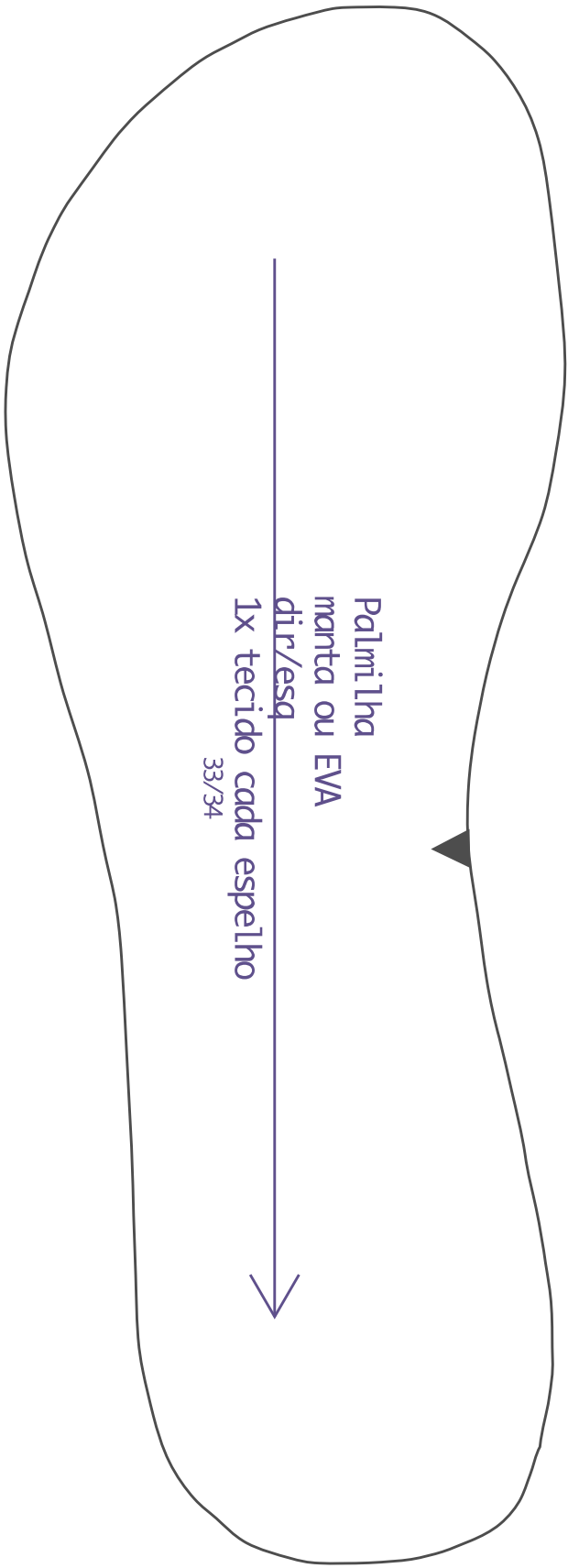


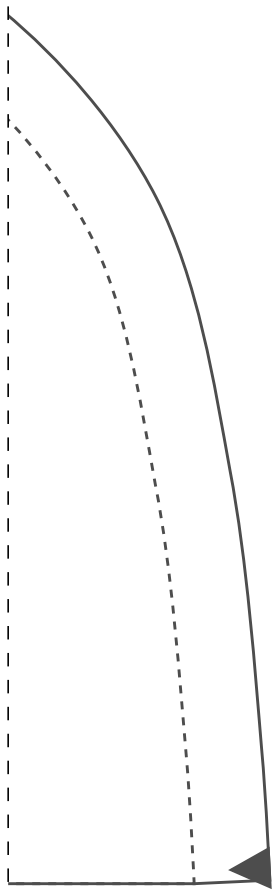
Ficha Técnica:
-Tecido 1,4m larg.
-Tricoline, atalhado,
para tecido principal
ou similares
-Manta ou EVA para enchimento
da sola
-Material de sola (opcional)
-40cm de tecido principal
-30cm manta
-1m viés largo
-Aviamentos para decorar:
Passa fita, fita, bordado
inglês, etc

Cabedal
1x cada espelho

33/34

Dobra





Instituto Diana
Vai Paulo
Pantufa

PROIBIDA REVEND

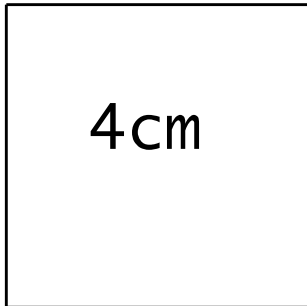
Cabedal
Manta
dir/esq
1x cada espeh

33/34



1-3

Teste de impressão: ao imprimir seu molde, meça o quadrado que deverá ter a mesma medida informada (4cm), assim você se certificará que ele foi impresso no tamanho correto.



2-3

